

ПОКАЗНИКИ ВИКОНАННЯ МІСЬКОГО БЮДЖЕТУ ЗА СІЧЕНЬ-ТРАВЕНЬ 2017 РОКУ

ДОХІДНА ЧАСТИНА

Структура доходів загального фонду (без трансфертів)

■ Фактичні надходження за січень-травень 2017 року, тис.грн.

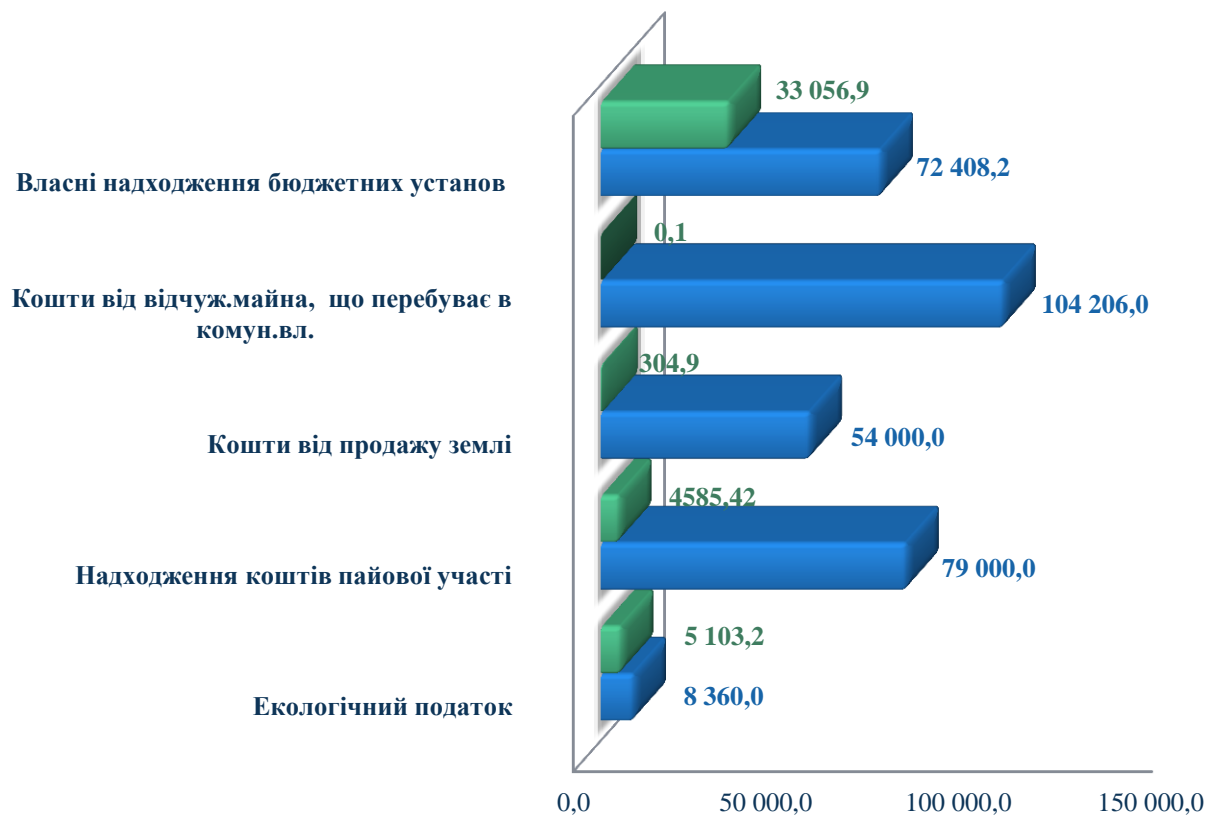
■ Затвержені показники на 2017 рік, тис.грн.



За січень-травень 2017 року до загального фонду міського бюджету мобілізовано 532,5 млн. грн. власних доходів, 39,2 % до затверджених показників на рік

ДОХІДНА ЧАСТИНА

Структура доходів спеціального фонду (без трансфертів)



За січень-травень 2017 року до спеціального фонду міського бюджету надійшло 43,1 млн. грн. власних доходів

■ Фактичні надходження за січень-травень 2017 року, тис.грн.

■ План на 2017 рік, тис.грн.

ДОХІДНА ЧАСТИНА

Динаміка надходжень до загального та спеціального фондів

міського бюджету

Загальний фонд



За січень-травень 2017 року надходження до загального фонду бюджету м. Черкас зросли на 33,8% порівняно з відповідним періодом 2016 року, а доходи спеціального фонду зменшилися на 7,8 %

Спеціальний фонд



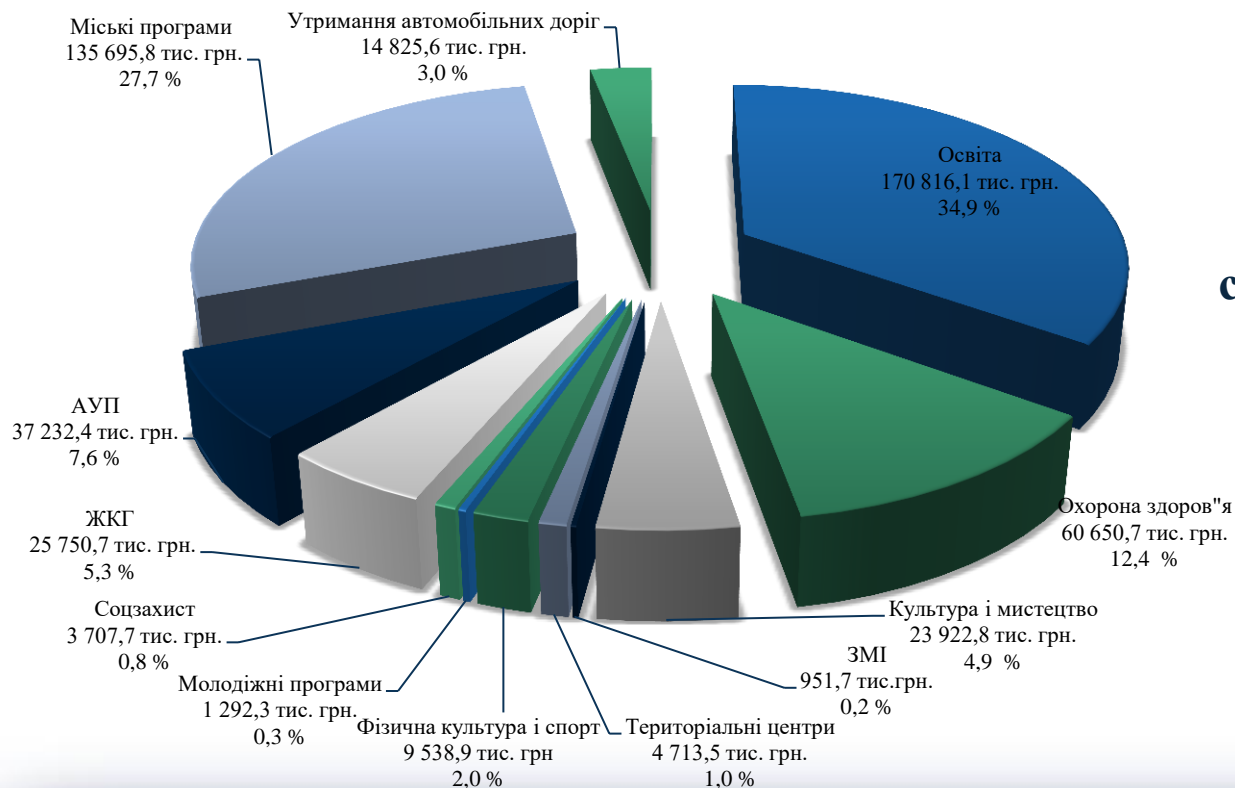
■ Фактичні надходження за 5 міс. 2016 року

■ Фактичні надходження за 5 міс. 2017 року

Департамент фінансової політики ЧМР

ВИДАТКОВА ЧАСТИНА

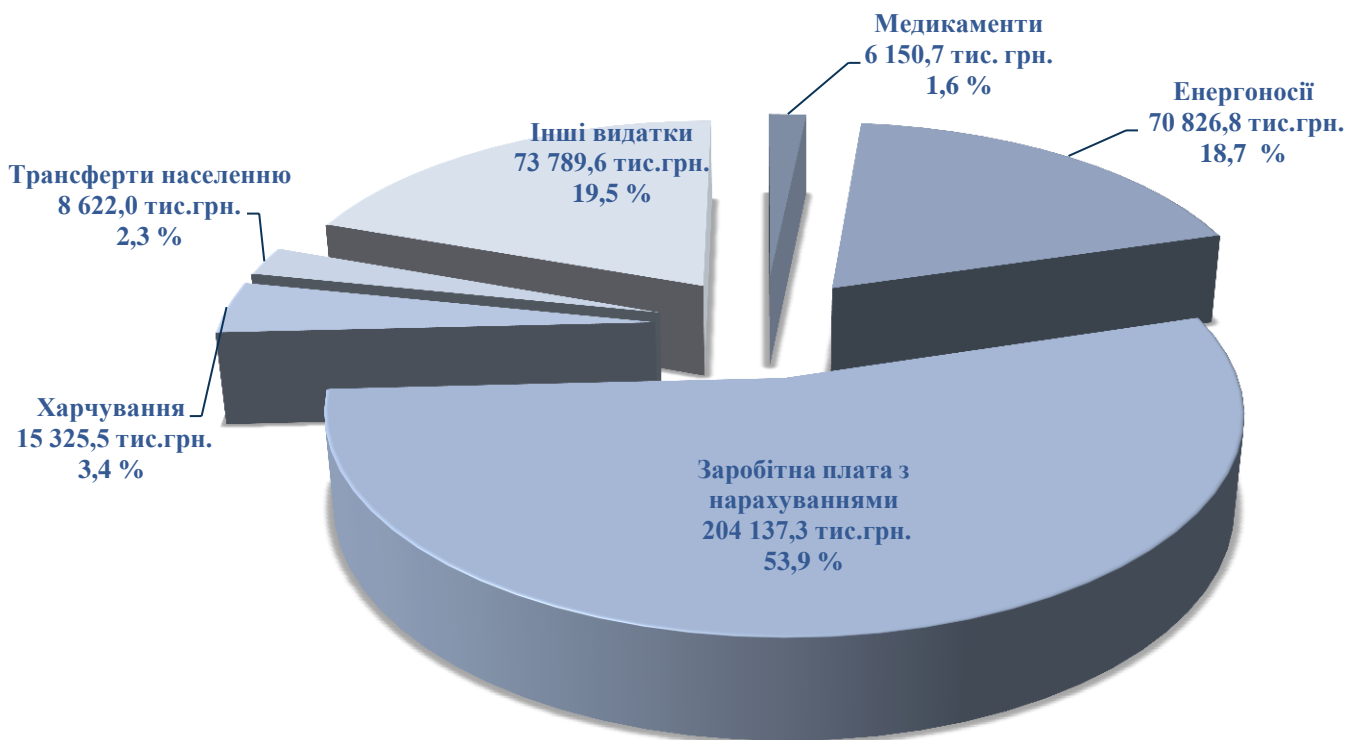
Видатки загального фонду за функціональною структурою (без врахування субвенцій з державного та обласного бюджетів) станом на 01.06.2017



Питому вагу у видатках міського бюджету займають видатки на утримання галузей соціально-культурної сфери – 274 642,0 тис. грн., або 56,2 %

ВИДАТКОВА ЧАСТИНА

**Видатки загального фонду за економічною структурою
(без врахування субвенцій з державного та обласного бюджетів)
станом на 01.06.2017**



**Із загального фонду
на утримання
установ,
фінансування
міських програм і
заходів спрямовано
378 851,9 тис. грн., із
них захищені
видатки –
244 817,8 тис. грн.,
або 64,6%**

ВИДАТКОВА ЧАСТИНА

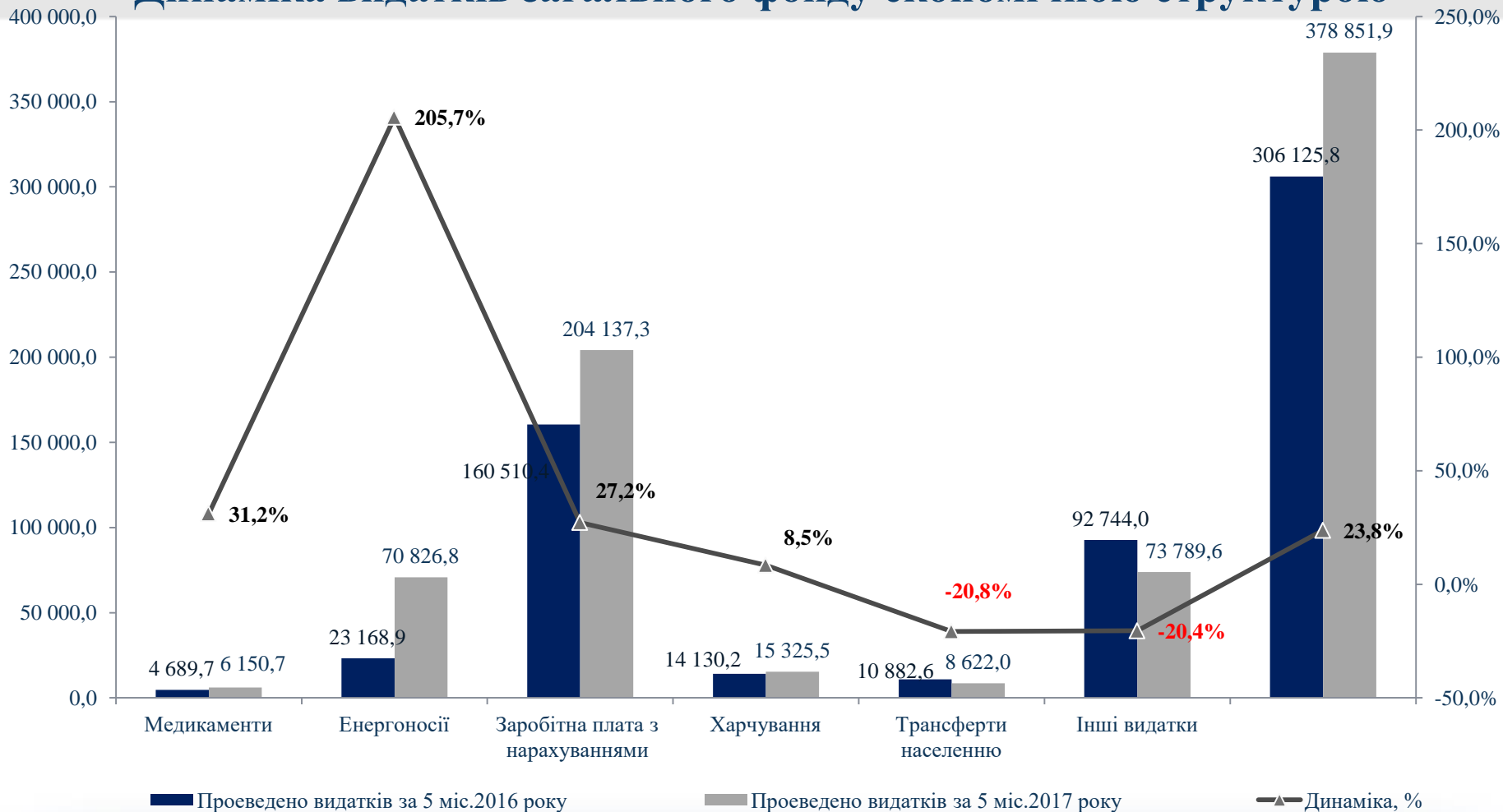
Динаміка витратків загального фонду за функціональною



Витратки загального фонду на утримання установ, фінансування міських програм за 5 місяців 2017 року зросли на 23,4 % порівняно з відповідним періодом 2016 року

ВИДАТКОВА ЧАСТИНА

Динаміка видатків загального фонду економічною структурою



ВИДАТКОВА ЧАСТИНА

Профінансовано за рахунок трансфертів з державного бюджету за січень – травень 2017 року

Медична субвенція 92 483,2 тис. грн.

В 2017 році за рахунок коштів медичної субвенції здійснюються видатки за спрямуванням заходи по реалізації державних (регіональних) програм, не віднесені до заходів розвитку в т.ч.: заробітна плата – 80 949,1 тис. грн.; медикаменти – 6 231,8 тис. грн.; харчування – 1 776,0 тис. грн.; інші видатки – 3 526,2 тис. грн.

Освітня субвенція 96 309,5 тис. грн.

В 2017 році кошти освітньої субвенції спрямовуються виключно на оплату праці педагогічних працівників в т.ч.: працівників ЗОШ – 92 960,5 тис. грн., працівників закладів проф.-тех. Освіти – 2 718,0 тис. грн.

на надання пільг та субсидій населенню на житлово-комунальні послуги у сумі 402 599,7 тис. грн.

на утримання дітей-сиріт та дітей, позбавлених батьківського піклування за принципом «гроші ходять за дитиною» у сумі 1 456,6 тис. грн.

на виплату допомоги сім'ям з дітьми у сумі 121 903,3 тис. грн.

на відшкодування вартості лікарських засобів для лікування окремих захворювань у сумі 512,3 тис. грн.

ВИДАТКОВА ЧАСТИНА

Профінансовано за рахунок трансфертів з обласного бюджету за січень – травень 2017 року

- на поховання учасників бойових дій у сумі 87,9 тис. грн.
- на виплату обласних стипендій переможцям III етапу всеукраїнських учнівських олімпіад з базових дисциплін та II етапу-конкурсу - захисту науково-дослідницьких робіт учнів-членів Малої академії академічних наук – 87,8 тис. грн.
- на виконання обласної програми надання медичної допомоги хворим нефрологічного профілю на 2014-2017 роки (на умовах співфінансування) – 3 323,2 тис. грн.
- на компенсаційні виплати інвалідам на бензин, ремонт, техобслуговування автотранспорту та транспортне обслуговування у сумі 203,2 тис. грн.;
- на виплату щомісячної допомоги (стипендії) політичним в'язням і репресованим, які проживають на території області – 129,0 тис.грн.
- на харчування дітей у навчальних закладах області, які переміщуються з тимчасово окупованих територій України та районів проведення АТО на територію Черкаської області – 151,0 тис. грн.
- на медичне обслуговування громадян, які постраждали внаслідок Чорнобильської катастрофи у сумі – 753,1 тис. грн.
- на виконання обласної програми підвищення якості шкільної природно-математичної освіти на період до 2021 року – 270,0 тис. грн.

ВИДАТКОВА ЧАСТИНА

Виконання бюджету розвитку в січні-травні 2017 року в розрізі головних розпорядників коштів

Код	Назва головного розпорядника коштів	План на 2017 рік	План на 5 місяців 2017 року	Профінансовано за 5 місяців 2017 року	% виконання на вказаний період
02	Департамент організаційного забезпечення Черкаської міської ради	22 785,0	4 849,7	905,4	18,7
03	Департамент управління справами та юридичного забезпечення Черкаської міської ради	601,9	601,9	33,4	5,5
10	Департамент освіти та гуманітарної політики Черкаської міської ради	176 061,2	33 425,3	26 649,5	79,7
14	Департамент охорони здоров'я та медичних послуг Черкаської міської ради	49 239,2	16 048,0	8 211,4	51,2
15	Департамент соціальної політики Черкаської міської ради	5 756,6	1 295,0	261,2	20,2
35	Управління інспектування Черкаської міської ради	105,0	30,0	0,0	0,0
40	Департамент житлово-комунального комплексу Черкаської міської ради	215 575,8	66 697,4	40 077,6	60,1
48	Департамент архітектури, містобудування та інспектування Черкаської міської ради	185 038,8	60 075,0	52 428,6	87,3
73	Департамент економіки та розвитку Черкаської міської ради	11 528,0	2 968,0	81,9	2,8
75	Департамент фінансової політики Черкаської міської ради в т.ч.:	48 284,4	30 974,1	4 503,5	14,5
75107480	<i>Виконання Автономною Республікою Крим чи територіальною громадою міста гарантійних зобов'язань за позичальників, що отримали кредити під місцеві гарантії (погашення боргових зобов'язань за КП «Черкасиводоканал», КПТМ «Черкастеплокомуненерго»)</i>	48 104,4	30 974,1	4 503,5	14,5
	Усього	714 975,8	216 964,4	133 152,6	61,4

ВИДАТКОВА ЧАСТИНА

Структура видатків бюджету розвитку за 5 місяців 2017 року у порівнянні з відповідним періодом 2016 року



За січень-травень 2017 року видатки бюджету розвитку склали 133,2 млн. грн., що в 2 рази більше, ніж за відповідний період 2016 року. Найбільші частки складають витрати на: ремонт доріг – 55,4 % та об'єкти будівництва – 16,7 %

ВИДАТКОВА ЧАСТИНА

Фінансування об'єктів в рамках спільного проекту з НЕФКО (Nordic Environment Finance Corporation (NEFCO)) «Енергоефективність у громадських будівлях м.Черкаси» станом на 01.06.2017

Назва об'єктів відповідно до проектно-кошторисної документації тощо	Заплановано видатків на поточний рік			Профінансовано видатків станом на 01.05.2017			Відсоток виконання
	Разом	За рахунок коштів міського бюджету(бюджет розвитку)	За рахунок коштів НЕФКО	Разом	За рахунок коштів міського бюджету(бюджет розвитку)	За рахунок коштів НЕФКО	
Реконструкція фасаду будівлі Черкаської гімназії № 9 ім. Луценка О.М. м. Черкаси (підвищення енергоефективності закладів освіти в рамках спільного проекту з НЕФКО)	1 981,0	25,0	1 956,0	860,8	7,8	853,0	43,5
Капітальний ремонт будівлі Черкаської гімназії № 9 ім. Луценка О.М. м. Черкаси (підвищення енергоефективності закладів освіти в рамках спільного проекту з НЕФКО)	320,0	25,0	295,0	0,0	0,0	0,0	0,0
Реконструкція ЗОШ I-III ступенів № 21 (підвищення енергоефективності закладів освіти в рамках спільного проекту з НЕФКО.)	315,0	50,0	265,0	0,0	0,0	0,0	0,0
Капітальний ремонт будівлі (заміна вікон) ЗОШ I-III ступенів № 21 (підвищення енергоефективності закладів освіти в рамках спільного проекту з НЕФКО.)	1 195,0	0,0	1 195,0	1 068,7	0,0	1 068,7	89,4
Реконструкція ЗОШ I-III ступенів № 26 (підвищення енергоефективності закладів освіти в рамках спільного проекту з НЕФКО)	5 084,5	2 411,5	2 673,0	0,0	0,0	0,0	0,0
Всього	8 895,5	2 511,5	6 384,0	1 929,5	7,8	1 921,8	21,7

ВИКОНАННЯ БОРГОВИХ ТА ГАРАНТІЙНИХ ЗОБОВ'ЯЗАНЬ

Інформація про здійснення операцій з управління місцевим боргом та виконання гарантійних зобов'язань за 5 місяців 2017 року

№	Показник	Граничний розмір	Уточнений план на 2017 рік	План на 5 місяців 2017 року	Виконання за 5 місяців 2017 року	% виконання плану
1	Місцевий борг , у т.ч.:	8 949,0				
	Зовнішній борг - разом, у т.ч.:	8 949,0				
	<i>заборгованість за кредитом, наданим міжнародною фінансовою організацією (НЕФКО)</i>	8 949,0				
2	Обслуговування місцевого боргу, у т.ч.:		234,0	64,1	19,2	30,0
	<i>сплата відсотків за користування кредитом (НЕФКО)</i>		234,0	64,1	19,2	30,0
3	Погашення місцевого боргу , у т.ч.:		2 280,0	570,0	171,0	30,0
	<i>погашення основного боргу за кредитом (НЕФКО)</i>		2 280,0	570,0	171,0	30,0
4	Обсяг гантійних зобов'язань за позичальників, що отримали кредити під місцеві гарантії , у т.ч.:		48 104,4	30 974,1	4 503,5	14,5
	<i>КП "Черкасиводоканал"</i>		29 658,4	17 579,6	4 503,5	25,6
	<i>КП "Черкаситеплокомуненерго"</i>		18 446,0	13 394,5		0,0

РОЗМІЩЕННЯ ТИМЧАСОВО ВІЛЬНИХ КОШТІВ МІСЦЕВОГО БЮДЖЕТУ

Інформація щодо розміщення коштів місцевого бюджету на депозитному рахунку за січень-травень 2017 року, тис. грн.

Назва банку	Процентна ставка (% річних)	Строк розміщення депозиту	Розміщено з початку року, тис. грн.	Повернуто з початку року, тис. грн.	Сума отриманих доходів, тис. грн.	Залишок коштів на депозитному рахунку станом на 01.06.2017 тис. грн.
ПАТ КБ «ПРИВАТБАНК»	20,0	по 20.12.2017	381 617,0	236 211,5	10 479,2	145 405,5

З метою забезпечення організації виконання місцевого бюджету у січні-травні 2017 року, належного наповнення його доходної частини

- Складено 52 актів звірки з СГД по орендній платі за землю.
- Направлено 49 повідомлень по орендній платі за землю на суму 2123,9 тис. грн.
- Направлено 38 повідомлень боржникам по сплаті пайової участі в утриманні об'єктів благоустрою міста на суму 665,1 тис. грн.
- Направлено 11 повідомлень боржникам по сплаті плати за розміщення об'єктів зовнішньої реклами на загальну суму 62,2 тис. грн.
- Подано до суду про стягнення заборгованості з орендної плати за землю 20 позовів на суму 1723 тис. грн., заявлено 4 кредиторські вимоги у справах про банкрутство на суму 4676,8 тис. грн. Задоволено 5 позовів на суму 280,1 тис. грн. Решта знаходяться на розгляді.
- Подано 1 позов про стягнення заборгованості по платі за розміщення об'єктів зовнішньої реклами на суму 5,7 тис. грн. Задоволено 1 позов на суму 5,7 тис. грн.
- Подано 1 позов про стягнення заборгованості по платі за пайову участь в утриманні об'єктів благоустрою на суму 3,7 тис. грн. Задоволено 1 позов на суму 3,7 тис. грн.